

Beitrags- und Gebührensatzung zur Entwässerungssatzung der Gemeinde Blindheim (BGS-EWS) vom 21.12.2016

Auf Grund der Art. 5, 8 und 9 des Kommunalabgabengesetzes (KAG) erlässt die Gemeinde Blindheim folgende Beitrags- und Gebührensatzung zur Entwässerungssatzung:

§ 1 Beitragserhebung

Die Gemeinde erhebt zur Deckung ihres Aufwandes für die Herstellung der Entwässerungseinrichtung einen Beitrag.

§ 2 Beitragstatbestand

Der Beitrag wird für bebaute, bebaubare oder gewerblich genutzte oder gewerblich nutzbare Grundstücke erhoben sowie für Grundstücke und befestigte Flächen, die keine entsprechende Nutzungsmöglichkeit aufweisen, auf denen aber tatsächlich Abwasser anfällt, wenn

1. für sie nach § 4 EWS ein Recht zum Anschluss an die Entwässerungseinrichtung besteht, oder
2. sie – auch aufgrund einer Sondervereinbarung – an die Entwässerungseinrichtung tatsächlich angeschlossen sind.

§ 3 Entstehen der Beitragsschuld

- (1) Die Beitragsschuld entsteht mit Verwirklichung des Beitragstatbestandes. Ändern sich die für die Beitragsbemessung maßgeblichen Umstände im Sinne des Art. 5 Abs. 2 a KAG, entsteht die – zusätzliche – Beitragsschuld mit dem Abschluss der Maßnahme.
- (2) Wird erstmals eine wirksame Satzung erlassen und ist der Beitragstatbestand vor dem Inkrafttreten dieser Satzung erfüllt, entsteht die Beitragsschuld erst mit Inkrafttreten dieser Satzung.

§ 4 Beitragsschuldner

Beitragsschuldner ist, wer im Zeitpunkt des Entstehens der Beitragsschuld Eigentümer des Grundstückes oder Erbbauberechtigter ist.

§ 5 Beitragsmaßstab

- (1) Der Beitrag wird nach der Grundstücksfläche und der zulässigen Geschossfläche berechnet. In unbeplanten Gebieten wird die Grundstücksfläche bis zu einer Tiefe von 55 m, gemessen von der der Erschließungsanlage zugewandten Grenze des Grundstücks, herangezogen. Bei mehrfach erschlossenen Grundstücken ist die Begrenzung auf alle Seiten, zu denen das Grundstück die Möglichkeit des Anschlusses an die öffentliche Entwässerungseinrichtung hat, zu beziehen; nicht herangezogen wird in diesen Fällen die Fläche, die außerhalb aller Tiefenbegrenzungslinien liegt. Reichen die Bebauung bzw. die gewerbliche Nutzung über die Begrenzung nach Satz 2 hinaus, so ist die Begrenzung 5 m hinter dem Ende der Bebauung bzw. der gewerblichen Nutzung anzusetzen.

- (2) Die zulässige Geschossfläche bestimmt sich, wenn ein rechtsverbindlicher Bebauungsplan besteht, nach dessen Festsetzungen.

Ist darin eine Geschossflächenzahl (§20 Baunutzungsverordnung – BauNVO) festgelegt, so errechnet sich die Geschossfläche für die Grundstücke durch Vervielfachung der jeweiligen Grundstücksfläche mit der im Bebauungsplan festgesetzten Geschossflächenzahl.

Ist im Bebauungsplan eine Baumassenzahl (§ 21 BauNVO) festgesetzt, so ergibt sich die Geschossfläche aus der Vervielfachung der jeweiligen Grundstücksfläche mit der Baumassenzahl, geteilt durch 3,5. Ist im Einzelfall nur eine geringere Geschossfläche zugelassen, so ist diese maßgebend. Ist jedoch im Zeitpunkt des Entstehens der Beitragsschuld eine größere Geschossfläche vorhanden, so ist diese zugrunde zu legen.

- (3) Wenn für das Grundstück die Aufstellung eines Bebauungsplans beschlossen ist, ist die zulässige Geschossfläche nach dem Stand der Planungsarbeiten zu ermitteln. Abs. 2 Sätze 4 und 5 gelten entsprechend.
- (4) Die zulässige Geschossfläche ist zu ermitteln nach der für vergleichbare Baugebiete in der Gemeinde festgesetzten Geschossflächenzahl (GFZ), wenn
- a) in einem aufgestellten Bebauungsplan das zulässige Maß der Nutzung nicht festgesetzt ist, oder
 - b) sich aus einem in Aufstellung begriffenen Bebauungsplan die zulässige Geschossfläche nicht hinreichend sicher entnehmen lässt, oder
 - c) in einem in Aufstellung begriffenen Bebauungsplan das zulässige Maß der Nutzung nicht festgesetzt werden soll, oder

d) ein Bebauungsplan weder in Aufstellung begriffen noch vorhanden ist.

Abs. 2 Sätze 4 und 5 gelten entsprechend.

- (5) Fehlt es an vergleichbaren Baugebieten, ergibt sich die zulässige Geschossfläche aus der durchschnittlichen Geschossflächenzahl, die nach § 34 BauGB in Verbindung mit § 17 und § 20 BauNVO aus der in der Umgebung vorhandenen Bebauung ermittelt wird. Abs. 2 Sätze 4 und 5 gelten entsprechend.

Dabei ist die Geschossflächenzahl nach der Zahl der vorhandenen Geschosse wie folgt festzusetzen:

- | | |
|----------------------------------|-----|
| a) bei eingeschossiger Bebauung | 0,3 |
| b) bei zweigeschossiger Bebauung | 0,5 |
| c) bei dreigeschossiger Bebauung | 0,7 |
| d) bei viergeschossiger Bebauung | 0,9 |
- e) bei unbebauten aber bebaubaren Grundstücken gilt als Geschosszahl die in der näheren Umgebung überwiegend vorhandene Geschosszahl.

Überschreitet die vorhandene Bebauung die nach Satz 2 errechnete Geschossfläche, ist die Geschossfläche der vorhandenen Bebauung maßgeblich. Absatz 8 Sätze 2 bis 5 gelten entsprechend. Ist im Einzelfall nur eine geringere Geschossfläche als nach Satz 2 errechnet zulässig, so ist diese maßgebend.

- (6) Bei Grundstücken, für die eine gewerbliche Nutzung ohne Bebauung zulässig ist, wird als zulässige Geschossfläche ein Viertel der Grundstücksfläche in Ansatz gebracht. Grundstücke, bei denen die zulässige Bebauung im Verhältnis zur gewerblichen Nutzung nur untergeordnete Bedeutung hat, gelten als gewerblich genutzte unbebaute Grundstücke im Sinn des Satzes 1.
- (7) Die Geschossfläche der auf dem heranzuziehenden Grundstück vorhandenen Gebäude oder selbstständigen Gebäudeteile, die nach der Art ihrer Nutzung keinen Bedarf nach Anschluss an die Schmutzwasserableitung auslösen oder die nicht angeschlossen werden dürfen, wird von der für das Grundstück ermittelten zulässigen Geschossfläche abgezogen und der Beitragsberechnung nicht zugrunde gelegt.

Das gilt nicht für Gebäude oder selbstständige Gebäudeteile, die tatsächlich an die Schmutzwasserableitung angeschlossen sind oder die bei der Berechnung der auf dem Grundstück zulässigen Geschossfläche ohnehin unberücksichtigt bleiben (vgl. § 20 Abs. 4, 2. Alt., § 21a Abs. 4 BauNVO).

Geschossflächen sind insoweit abzuziehen, als sie auf die zulässige Geschossfläche (§ 20 BauNVO) anzurechnen sind.

- (8) Bei bebauten Grundstücken im Außenbereich gilt als zulässige Geschossfläche die Geschossfläche der vorhandenen Bebauung.

Die Geschossfläche ist nach den Außenmaßen der Gebäude in allen Geschossen zu ermitteln. Kellergeschosse werden mit der vollen Fläche herangezogen. Dachgeschosse werden nur herangezogen, soweit sie ausgebaut sind. Gebäude oder selbständige Gebäudeteile, die nach der Art ihrer Nutzung keinen Bedarf nach Anschluss an die Schmutzwasserableitung auslösen oder nicht angeschlossen werden dürfen, werden nicht herangezogen; das gilt nicht für Gebäude oder Gebäudeteile, die tatsächlich an die Schmutzwasserableitung angeschlossen sind.

Balkone, Loggien und Terrassen bleiben außer Ansatz, wenn und soweit sie über die Gebäudefluchtlinie hinausragen.

- (9) Ein zusätzlicher Beitrag entsteht mit der nachträglichen Änderung der für die Beitragsbemessung maßgeblichen Umstände, soweit sich dadurch der Vorteil erhöht.

Eine Beitragspflicht entsteht insbesondere

- im Falle der Vergrößerung eines Grundstücks für die zusätzlichen Flächen, soweit für diese bisher noch keine Beiträge geleistet wurden,
- wenn sich die zulässige Geschossfläche durch Aufstellung oder Änderung eines Bebauungsplanes oder durch Erlass oder Änderung einer Satzung nach § 34 Abs. 4 BauGB oder durch die konkrete Bebauung auf dem Grundstück später vergrößert, für die zusätzlichen Flächen,
- wenn sich durch eine nachträgliche Bebauung des Grundstücks im Rahmen der Anwendung des Abs. 1 Sätze 2 bis 4 die der Beitragsberechnung zugrunde zu legende Grundstücksfläche vergrößert,
- im Falle der Nutzungsänderung eines bisher beitragsfreien Gebäudes im Sinne des § 5 Abs. 7, wenn infolge der Nutzungsänderung die Voraussetzungen für die Beitragsfreiheit entfallen,
- für Außenbereichsgrundstücke (Abs. 8), wenn sich die der Beitragsberechnung zugrunde gelegte Geschossfläche im Sinn von Abs. 8 später vergrößert oder sonstige Veränderungen vorgenommen werden, die nach Abs. 8 für die Beitragsbemessung von Bedeutung sind.

§ 6 Beitragssatz

- (1) Der Beitrag beträgt
- | | |
|---------------------------------------|------------|
| a) pro Quadratmeter Grundstücksfläche | 1,95 Euro |
| b) pro Quadratmeter Geschossfläche | 10,90 Euro |
- (2) Für Grundstücke, von denen kein Niederschlagswasser eingeleitet werden darf, wird der Grundstücksflächenbeitrag nicht erhoben. Fällt diese Beschränkung weg, wird der Grundstücksflächenbeitrag nacherhoben.

§ 7 **Fälligkeit**

Der Beitrag wird einen Monat nach Bekanntgabe des Beitragsbescheides fällig.

§ 7 a **Beitragsablösung**

Der Beitrag kann vor dem Entstehen der Beitragspflicht abgelöst werden. Der Ablösungsbetrag richtet sich nach der voraussichtlichen Höhe des Beitrags. Ein Rechtsanspruch auf Ablösung besteht nicht.

§ 8 **Erstattung des Aufwands für Grundstücksanschlüsse**

- (1) Der Aufwand für die Herstellung, Anschaffung, Verbesserung, Erneuerung, Veränderung und Beseitigung sowie für die Unterhaltung der Grundstücksanschlüsse im Sinne des § 3 EWS ist mit Ausnahme des Aufwands, der auf die im öffentlichen Straßengrund liegenden Teile der Grundstücksanschlüsse entfällt, in der jeweils tatsächlichen Höhe zu erstatten.

Bei Anschlussleitungen über ein Vorderliegergrundstück sind diese Kosten von dem Eigentümer des Hinterliegergrundstücks zu tragen.

- (2) Der Erstattungsanspruch entsteht mit Abschluss der jeweiligen Maßnahme. Schuldner ist, wer im Zeitpunkt des Entstehens des Erstattungsanspruchs Eigentümer des Grundstückes oder Erbbauberechtigter ist; mehrere Schuldner (Eigentümer bzw. Erbbauberechtigte) sind Gesamtschuldner. § 7 gilt entsprechend.
- (3) Der Erstattungsanspruch kann vor seinem Entstehen abgelöst werden. Der Ablösungsbetrag richtet sich nach der voraussichtlichen Höhe des Erstattungsanspruchs. Ein Rechtsanspruch auf Ablösung besteht nicht.

§ 9 **Gebührenerhebung**

Die Gemeinde erhebt für die Benutzung der Entwässerungseinrichtung Grundgebühren und Einleitungsgebühren.

§ 9 a **Grundgebühr**

- (1) Die Grundgebühr wird nach dem Dauerdurchfluss (Q_3) bzw. Nenndurchfluss (Q_n) der verwendeten Wasserzähler berechnet. Befinden sich auf einem Grundstück nicht nur vorübergehend mehrere Wasseranschlüsse, so wird die Grundgebühr nach der Summe des Dauerdurchflusses bzw. Nenndurch-

flusses der einzelnen Wasserzähler berechnet. Soweit Wasserzähler nicht eingebaut sind, wird der Dauerdurchfluss geschätzt, der nötig wäre, um die mögliche Wasserentnahme messen zu können.

- (2) Die Grundgebühr beträgt bei der Verwendung von Wasserzählern mit Dauerdurchfluss (Q_3)

bis	4 m ³ /h	30,00 €/Jahr
bis	10 m ³ /h	75,00 €/Jahr

- (3) Grundgebühr beträgt bei der Verwendung von Wasserzählern mit Nenn-durchfluss

bis	2,5 m ³ /h	30,00 €/Jahr
bis	6 m ³ /h	75,00 €/Jahr

§ 10 Einleitungsgebühr

- (1) Die Einleitungsgebühr wird nach Maßgabe der nachfolgenden Absätze nach der Menge der Abwässer berechnet, die der Entwässerungseinrichtung von den angeschlossenen Grundstücken zugeführt werden. Die Gebühr beträgt 1,08 € je Kubikmeter Abwasser. Wird von einem Grundstück nachweislich keinerlei Oberflächenwasser in die gemeindliche Entwässerungseinrichtung eingeleitet, so reduziert sich die Einleitungsgebühr auf 0,92 € je m³. Der Nachweis, dass dauerhaft kein Oberflächenwasser in die gemeindliche Entwässerungseinrichtung eingeleitet wird, ist durch den Grundstückseigentümer zu erbringen.
- (2) Als Abwassermenge gelten die dem Grundstück aus der Wasserversorgungseinrichtung und aus der Eigengewinnungsanlage zugeführten Wassermengen abzüglich der nachweislich auf dem Grundstück verbrauchten oder zurückgehaltenen Wassermengen, soweit der Abzug nicht nach Abs. 4 ausgeschlossen ist. Die Wassermengen werden durch geeichte Wasserzähler ermittelt.

Sie sind von der Gemeinde zu schätzen, wenn

1. ein Wasserzähler nicht vorhanden ist, oder
2. der Zutritt zum Wasserzähler oder dessen Ablesung nicht ermöglicht wird, oder
3. sich konkrete Anhaltspunkte dafür ergeben, dass ein Wasserzähler den wirklichen Wasserverbrauch nicht angibt.

Wassermengen, die durch Eigengewinnungsanlagen der gemeindlichen Entwässerungseinrichtung zugeführt werden, sind durch geeichte und verplombte Wasserzähler nachzuweisen. Abs. 3 Satz 2 gilt entsprechend.

- (3) Der Nachweis der verbrauchten und der zurückgehaltenen Wassermengen obliegt dem Gebührenpflichtigen. Er ist grundsätzlich durch geeichte und

verplombte Wasserzähler zu führen, die der Gebührenpflichtige auf eigene Kosten fest zu installieren hat. Die durch die Verplombung, Prüfung der technischen Anlage und den Verwaltungsmehraufwand entstehenden Kosten hat der Gebührenpflichtige zu tragen. Für diesen Aufwand wird eine Pauschale i. H. v. 50,00 € erhoben. Diese Pauschale wird bei jedem Zähleraustausch sowie bei jedem weiteren Zähleraustausch aufgrund Ablauf des Eichjahres erneut fällig.

Bei landwirtschaftlichen Betrieben mit Viehhaltung gilt für jedes Stück Großvieh bzw. für jede Großvieheinheit eine Wassermenge von 15 m³ pro Jahr als nachgewiesen.

Maßgebend ist die im Vorjahr durchschnittlich gehaltene Viehzahl. Der Nachweis der Viehzahl obliegt dem Gebührenpflichtigen; er wird durch Rückgabe der ausgefüllten Formulare für Großvieheinheiten erbracht.

- (4) Vom Abzug nach Abs. 3 sind ausgeschlossen:
 - a) das hauswirtschaftlich genutzte Wasser und
 - b) das zur Speisung von Heizungsanlagen verbrauchte Wasser.
- (5) Im Falle des § 10 Abs. 3 Sätze 6 bis 8 ist der Abzug auch insoweit begrenzt, als der Wasserverbrauch 36 m³ pro Jahr und Einwohner, der zum Stichtag 01. Juli des betreffenden Jahres mit Wohnsitz auf dem heranzuziehenden Grundstück gemeldet ist, unterschreiten würde. In begründeten Einzelfällen sind ergänzende höhere betriebsbezogene Schätzungen möglich.

§ 11

Entstehen der Gebührenschuld

- (1) Die Einleitungsgebühr entsteht mit jeder Einleitung von Abwasser in die Entwässerungsanlage.
- (2) Die Grundgebühr entsteht erstmals mit dem Tag, der auf den Zeitpunkt der betriebsfertigen Herstellung des Anschlusses folgt. Der Tag wird im erstmals ergehenden Bescheid bestimmt. Im Übrigen entsteht die Grundgebühr mit dem Beginn eines jeden Monats in Höhe eines vollen Monatsbruchteils des angefangenen Kalendermonats der Jahresgrundgebührenschild neu.

§ 12

Gebührenschildner

- (1) Gebührenschildner ist, wer im Zeitpunkt des Entstehens der Gebührenschuld Eigentümer des Grundstückes oder ähnlich zur Nutzung des Grundstückes dinglich berechtigt ist.
- (2) Gebührenschildner ist auch der Inhaber eines auf dem Grundstück befindlichen Betriebs.

- (3) Mehrere Gebührenschuldner sind Gesamtschuldner.

§ 13

Abrechnung, Fälligkeit, Vorauszahlung

- (1) Die Einleitung wird jährlich abgerechnet. Die Grund- und die Einleitungsgebühr werden einen Monat nach Bekanntgabe des Gebührenbescheides fällig.
- (2) Auf die Gebührenschuld sind zum 15.03., 15.05., 15.08. und 15.11. jeden Jahres Vorauszahlungen in Höhe eines Viertels der Jahresabrechnung des Vorjahres zu leisten. Fehlt eine solche Vorjahresabrechnung so setzt die Gemeinde die Höhe der Vorauszahlungen unter Schätzung der Jahresgesamteinleitung fest.

§ 14

Pflichten der Beitrags- und Gebührenschuldner

Die Beitrags- und Gebührenschuldner sind verpflichtet, der Gemeinde für die Höhe der Abgabe maßgebliche Veränderungen unverzüglich zu melden und über den Umfang dieser Veränderungen – auf Verlangen auch unter Vorlage entsprechender Unterlagen – Auskunft zu erteilen.

§ 15

Übergangsregelung

Beitragstatbestände, die von vorangegangenen Satzungen erfasst werden sollten, werden als abgeschlossen behandelt, soweit bestandskräftige Veranlagungen vorliegen.

Wurden solche Beitragstatbestände nach den o. g. Satzungen nicht oder nicht vollständig veranlagt oder sind Beitragsbescheide noch nicht bestandskräftig, bemisst sich der Beitrag nach den Regelungen der vorliegenden Satzung.

§ 16

Inkrafttreten

- (1) Diese Satzung tritt am 01.01.2017 in Kraft.
- (2) Gleichzeitig tritt die Beitrags- und Gebührensatzung zur Entwässerungssatzung vom 12.12.1983 sowie deren Änderungssatzungen außer Kraft.



Blindheim, den 21.12.2016

Jürgen Frank
Jürgen Frank
1. Bürgermeister

Bekanntmachungsvermerk

Die Satzung wurde am 29.12.2016 in der Verwaltungsgemeinschaft Höchstädt a.d.Donau zur Einsicht niedergelegt. Hierauf wurde durch Mitteilung in dem für amtliche Bekanntmachungen bestimmten Teil der Wochenzeitung „Extra“ (Beilage zur Donau-Zeitung) vom 29.12.2016 (Ausgabe Nr. 52/2016) hingewiesen.



Höchstädt, 13.01.2017
Verwaltungsgemeinschaft

[Handwritten signature]
Schilling
Stellv. Gemeinschaftsvorsitzender

Verteiler:

1. Landratsamt Dillingen
2. Gemeinde Blindheim
3. Verwaltungsgemeinschaft Höchstädt
 - a) Sachgebiet 10, Herr Oelkuch
 - b) Sachgebiet 20, Frau Schipf
 - c) Sachgebiet 20, Frau Ilse/Frau Santamaria
4. Ortsrecht VG
5. zum Akt, GZ 20-634/18

Die Gemeinde Blindheim erlässt aufgrund des Art. 8 des Kommunalabgabengesetzes (KAG) folgende

**1. Satzung
zur Änderung der
Beitrags- und Gebührensatzung zur Entwässerungssatzung vom
21.12.2016**

**§ 1
Änderung der Satzung**

Die Beitrags- und Gebührensatzung zur Entwässerungssatzung vom 21.12.2016 wird wie folgt geändert

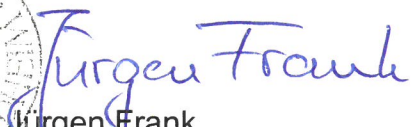
1. § 10 Abs. 1 Satz 2 erhält folgende Fassung:
Die Gebühr beträgt 1,55 € je Kubikmeter Abwasser.


2. § 10 Abs. 1 Satz 3 erhält folgende Fassung:
Wird von einem Grundstück nachweislich keinerlei Oberflächenwasser in die gemeindliche Entwässerungseinrichtung eingeleitet, so reduziert sich die Einleitungsgebühr auf 1,33 € je m³.

**§ 2
Inkrafttreten**

Diese Satzung tritt am 01.01.2019 in Kraft.


Blindheim, 05.12.2018
Gemeinde Blindheim


Jürgen Frank
1. Bürgermeister



Bekanntmachungsvermerk

Die Satzung wurde am 12.12.2018 in der Verwaltungsgemeinschaft Höchstädt a.d.Donau zur Einsicht niedergelegt. Hierauf wurde durch Mitteilung in dem für amtliche Bekanntmachungen bestimmten Teil der Wochenzeitung „extra“ (Beilage zur Donau-Zeitung) vom 12.12.2018 (Ausgabe Nr. 50./2018) hingewiesen.



Höchstädt, 21.12.2018
Verwaltungsgemeinschaft


Gerrit Maneth
Gemeinschaftsvorsitzender

Verteiler:

1. Landratsamt Dillingen
2. Gemeinde Blindheim
3. Verwaltungsgemeinschaft Höchstädt
 - a) Sachgebiet 10, Herr Oelkuch
 - b) Sachgebiet 20, Frau Ilse/Frau Hergöth
4. Ortsrecht VG
5. zum Akt, GZ 20-634/18

Die Gemeinde Blindheim erlässt aufgrund des Art. 8 des Kommunalabgabengesetzes (KAG) folgende

2. Satzung
zur Änderung der
Beitrags- und Gebührensatzung zur Entwässerungssatzung vom
21.12.2016 i.d.F. vom 05.12.2018

§ 1

Änderung der Satzung

Die Beitrags- und Gebührensatzung zur Entwässerungssatzung vom 21.12.2016 i.d.F. vom 05.12.2018 wird wie folgt geändert

1. § 10 Abs. 1 Satz 2 erhält folgende Fassung:
Die Gebühr beträgt 2,73 € je Kubikmeter Abwasser.


2. § 10 Abs. 1 Satz 3 erhält folgende Fassung:
Wird von einem Grundstück nachweislich keinerlei Oberflächenwasser in die gemeindliche Entwässerungseinrichtung eingeleitet, so reduziert sich die Einleitungsgebühr auf 2,39 € je m³.

§ 2

Inkrafttreten

Diese Satzung tritt am 01.01.2023 in Kraft.

Blindheim, 09.12.2022
Gemeinde Blindheim


Jürgen Frank
1. Bürgermeister

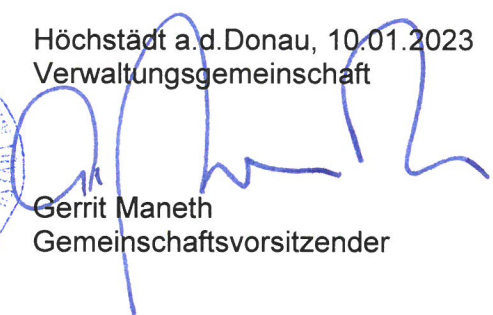


Bekanntmachungsvermerk


Die 2. Satzung zur Änderung der Beitrags- und Gebührensatzung zur Entwässerungssatzung der Gemeinde Blindheim vom 21.12.2016 i.d.F. vom 05.12.2018 wurde vom 09.12.2022 bis 23.12.2022 in der Geschäftsstelle der Verwaltungsgemeinschaft Höchstädt a.d.Donau zur Einsicht niedergelegt.

Hierauf wurde durch Anschlag an den Gemeindetafeln (09. Dezember 2022 bis 23. Dezember 2022) hingewiesen.

Höchstädt a.d.Donau, 10.01.2023
Verwaltungsgemeinschaft



Gerrit Maneth
Gemeinschaftsvorsitzender



Verteiler:

1. Landratsamt Dillingen
2. Gemeinde Blindheim
3. Verwaltungsgemeinschaft Höchstädt
 - a) Fachbereich 1
 - b) Fachbereich 4, Frau Ilse, Frau Kraus
4. Ortsrecht VG
5. zum Akt, GZ FB4-634/18